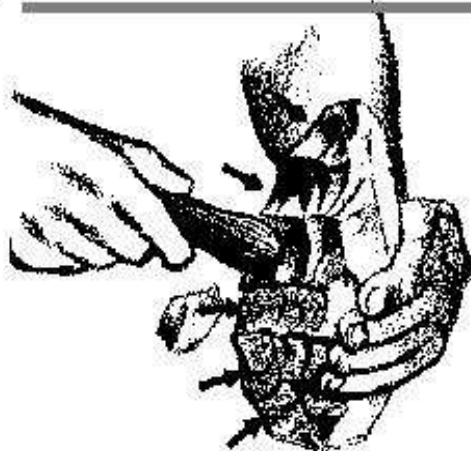



## Taille d'un silex perfectionné : la feuille de laurier




Le bloc de silex est d'abord dégrossi à l'aide d'un percuteur en pierre...



... Puis le nucleus est mis en forme grâce à une pièce en bois de buis.



Par percussion encore, la première lame à arête triangulaire est détachée.



Le plan de frappe du bloc de silex est ensuite aménagé...



... en vue du détachement, par le même procédé, de la deuxième lame.



De temps en temps, le tailleur ravive le plan de frappe, pour poursuivre le débitage.



Enfin, la retouche, à l'aide d'un morceau de bois de cerf, permet d'obtenir la «feuille de laurier».

